

SECTOR PRIMARIO

Agricultura y Ganadería en la Zona Metropolitana



TECATE 2019

De los cuatro municipios de la Zona Metropolitana y Ensenada, **Tecate** ocupa el **cuarto lugar** en cuanto a mayor valor de producción agrícola.



PRINCIPALES PRODUCTOS DEL SECTOR AGRÍCOLA

Superficie Sembrada



875

Hectareas

1°

Aceituna



513 - Hectareas

2°

Alfalfa



103 - Hectareas

3°

Avena Forrajera



95 - Hectareas

Superficie Cosechada



855

Hectareas

1°

Aceituna



513 - Hectareas

2°

Alfalfa



103 - Hectareas

3°

Avena Forrajera



95 - Hectareas

Volumen de Producción



3,350.1

Toneladas

1°

Alfalfa



1,054 - Toneladas

2°

Palma de ornato



760 - Toneladas

3°

Aceituna



514.83 - Toneladas

Valor de Producción



\$11,054.05

Miles de pesos

1°

Alfalfa



\$2,710.31

2°

Aceituna



\$2,633.64

3°

Uva



\$2,189.80

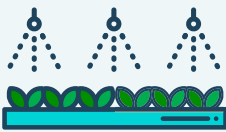
SECTOR PRIMARIO

Agricultura y Ganadería en la Zona Metropolitana



TECATE 2019

Agricultura de Riego



60%

512
Hectareas

**Metodos de
Irigación**

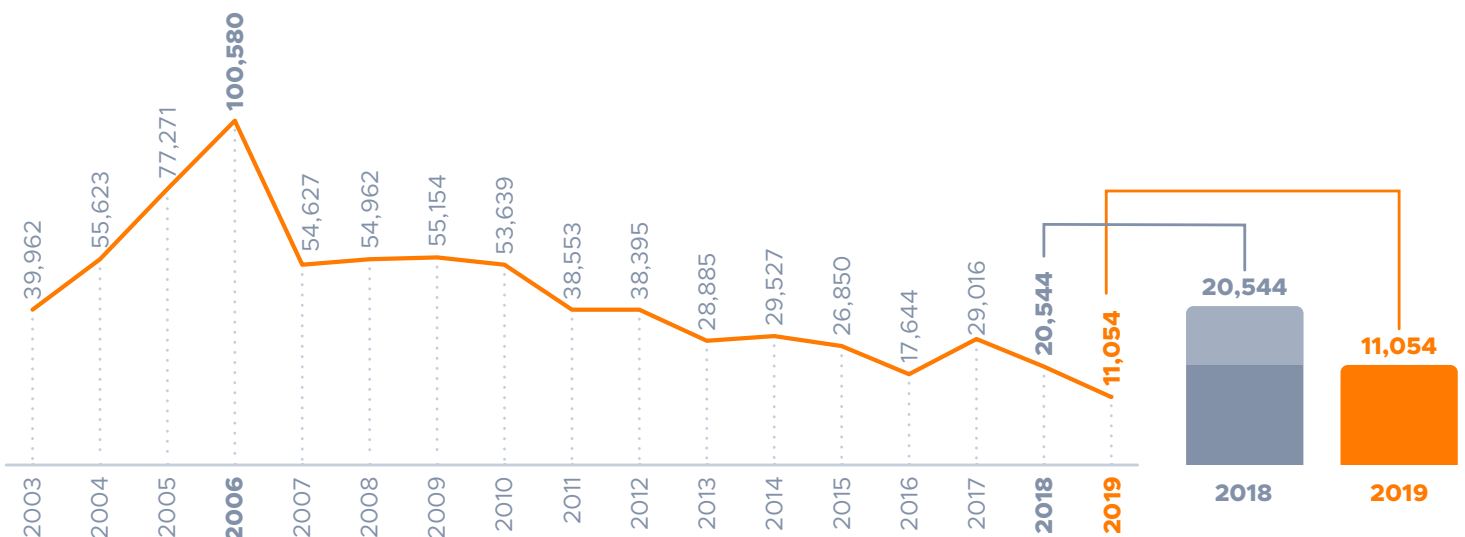
Agricultura de Temporal



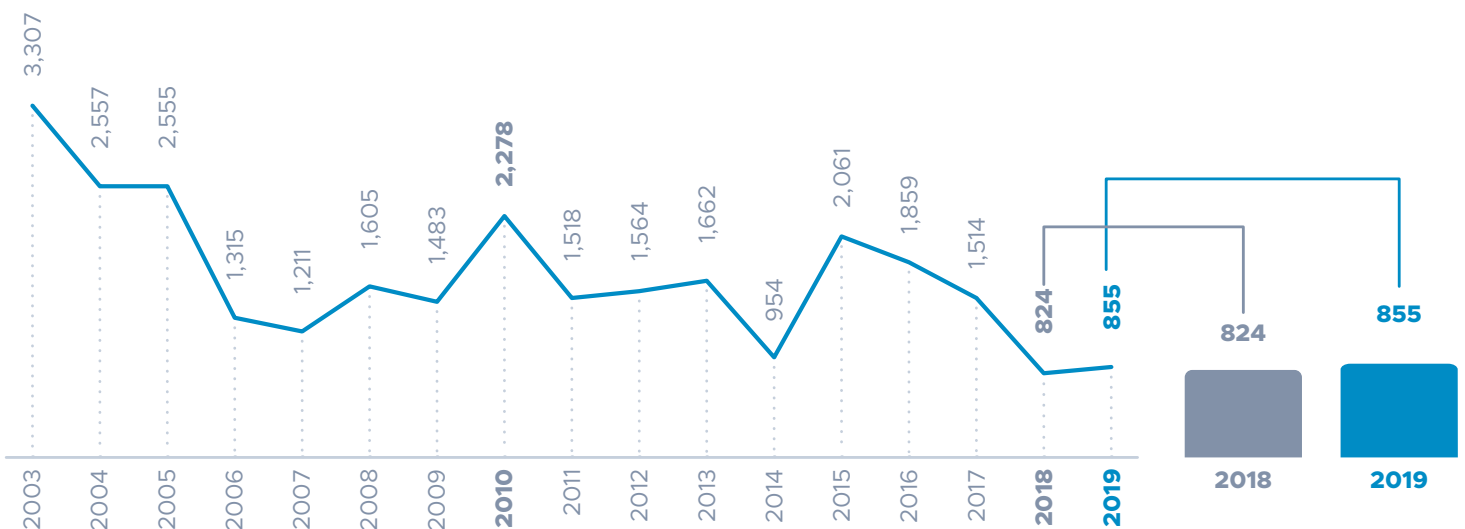
40%

343
Hectareas

VARIACIÓN EN EL VALOR DE PRODUCCIÓN



VARIACIÓN DE SUPERFICIE COSECHADA



Unidad de medida: Superficie cosechada en toneladas - Valor de la producción en miles de pesos

Fuente: CEMDI con datos del Servicio de Información Agroalimentaria y Pesquera (SIAP).

SECTOR PRIMARIO

Agricultura y Ganadería en la Zona Metropolitana



TECATE 2019

PRINCIPALES PRODUCTOS DEL SECTOR GANADERO

Ganado Bovino

En pie



5,545.47
Toneladas

\$187,216.69
Miles de pesos

Carne



3,133.13
Toneladas

\$191,844.86
Miles de pesos

624

Animales Sacrificados

Ganado Porcino

En pie



30.64
Toneladas

\$849.53
Miles de pesos

Carne



23.44
Toneladas

\$942.51
Miles de pesos

273

Animales Sacrificados

Productos de Origen Animal

Leche



45,823.11
Litros

\$278,764.31
Miles de pesos

Huevo



420.26
Toneladas

\$8,075.01
Miles de pesos

Ganado Ovino

En pie



14.1
Toneladas

\$493
Miles de pesos

Carne



7.2
Toneladas

\$546.61
Miles de pesos

376

Animales Sacrificados

Ganado Caprino

En pie



16.46
Toneladas

\$558.27
Miles de pesos

Carne



8.34
Toneladas

\$602.78
Miles de pesos

464

Animales Sacrificados

Fuente: CEMDI con datos del Servicio de Información Agroalimentaria y Pesquera (SIAP)